


COVID-19

DEUXIÈME TRIMESTRE 2020-2021

Collège / Lycée SAINT LAURENT LA PAIX NOTRE DAME



”



” Il est essentiel de se poser régulièrement la question : « en faisons-nous assez » ”

—DR MARIA VAN KERKHOVE, RESPONSABLE TECHNIQUE DE L'OMS.
EPIDÉMIOLOGISTE SPÉCIALISTE DES MALADIES INFECTIEUSES



01.

RAPPEL



Données statistiques de septembre à décembre 2020

DONNÉES I^{ER} TRIMESTRE

COLLEGE

De la 6^{ème} à la 3^{ème}

1 226 élèves

18 cas positifs



LYCEE

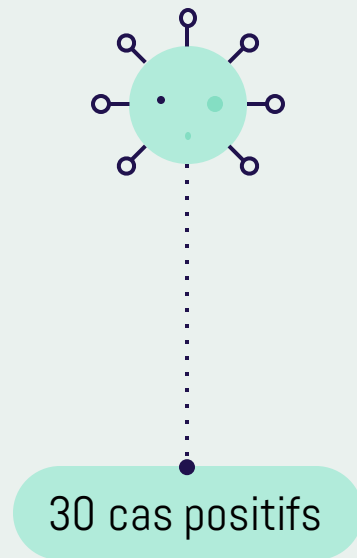
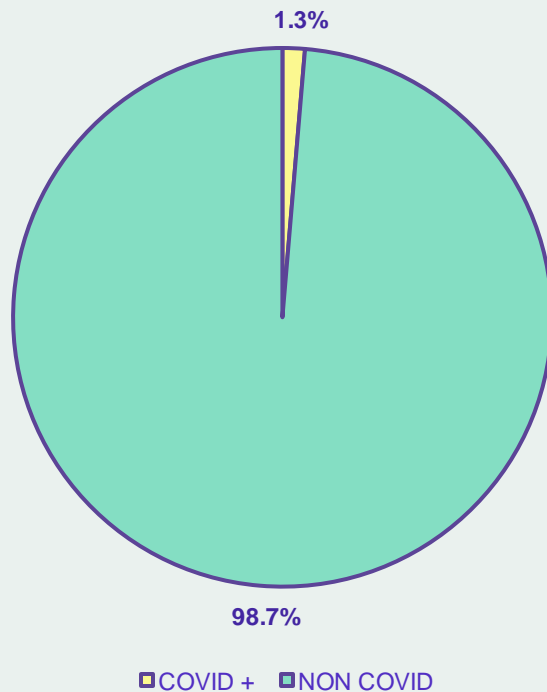
De la 2^{de} à la Terminale

1 013 élèves

12 cas positifs



TAUX DE CONTAMINATION ETABLISSEMENT



02.

DONNÉES
2^{ÈME} TRIMESTRE



Données statistiques du 04 janvier au 12 février 2021

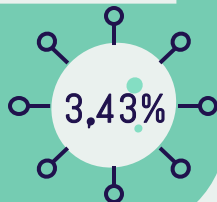
DONNÉES 2^{ÈME} TRIMESTRE 2020-2021

COLLEGE

De la 6^{ème} à la 3^{ème}

1 226 élèves

42 cas positifs



LYCEE

De la 2^{de} à la Terminale

1 013 élèves


11 cas positifs



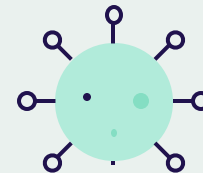
TAUX DE CONTAMINATION ETABLISSEMENT




2239 élèves



■ COVID + ■ NON COVID



53 cas positifs

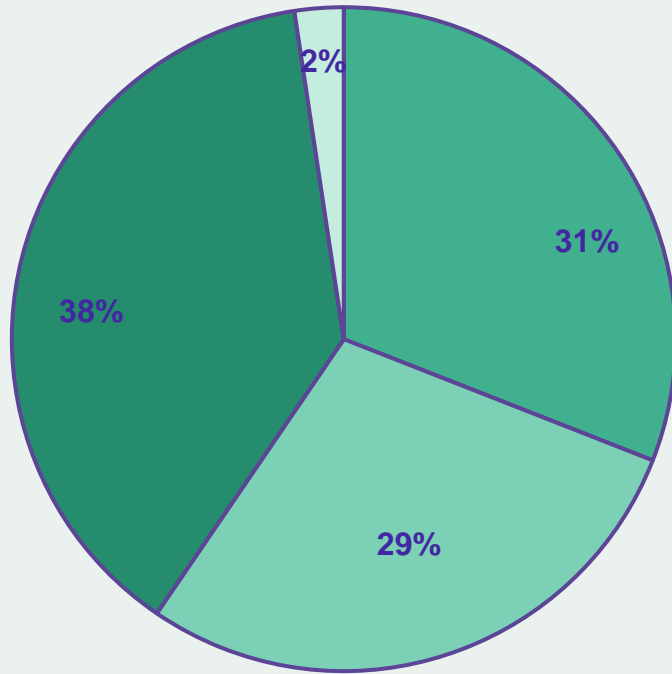


03.

AU COLLEGE

Données recueillies du 04 janvier au 12 février 2021

TRANSMISSION DU VIRUS DU COVID



Pourquoi les élèves ont-ils effectué un test PCR?

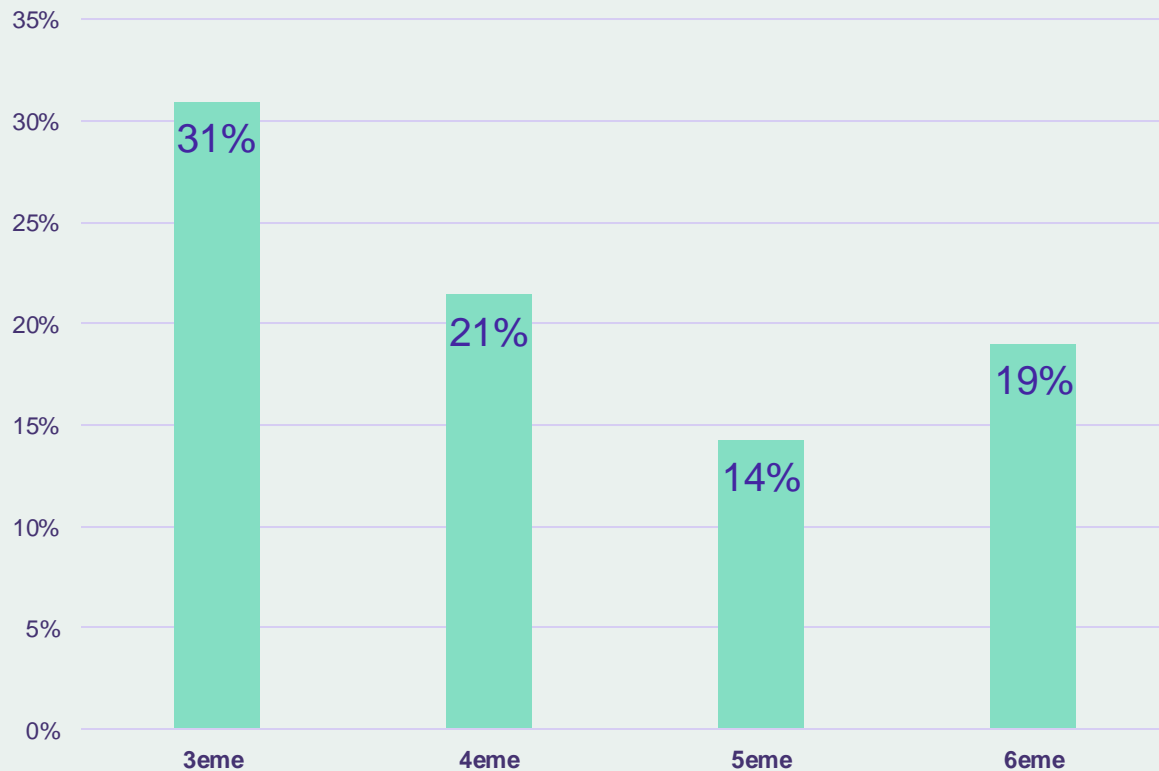
CAS CONTACT COLLÈGE : 16 ●

MEMBRE DE LA FAMILLE TESTÉ POSITIF : 13 ●

ÉLÈVES SYMPTOMATIQUES : 12 ●

ASYMPTOMATIQUE : 1 ●

NOMBRE TOTAL DE CAS POSITIFS PAR NIVEAU

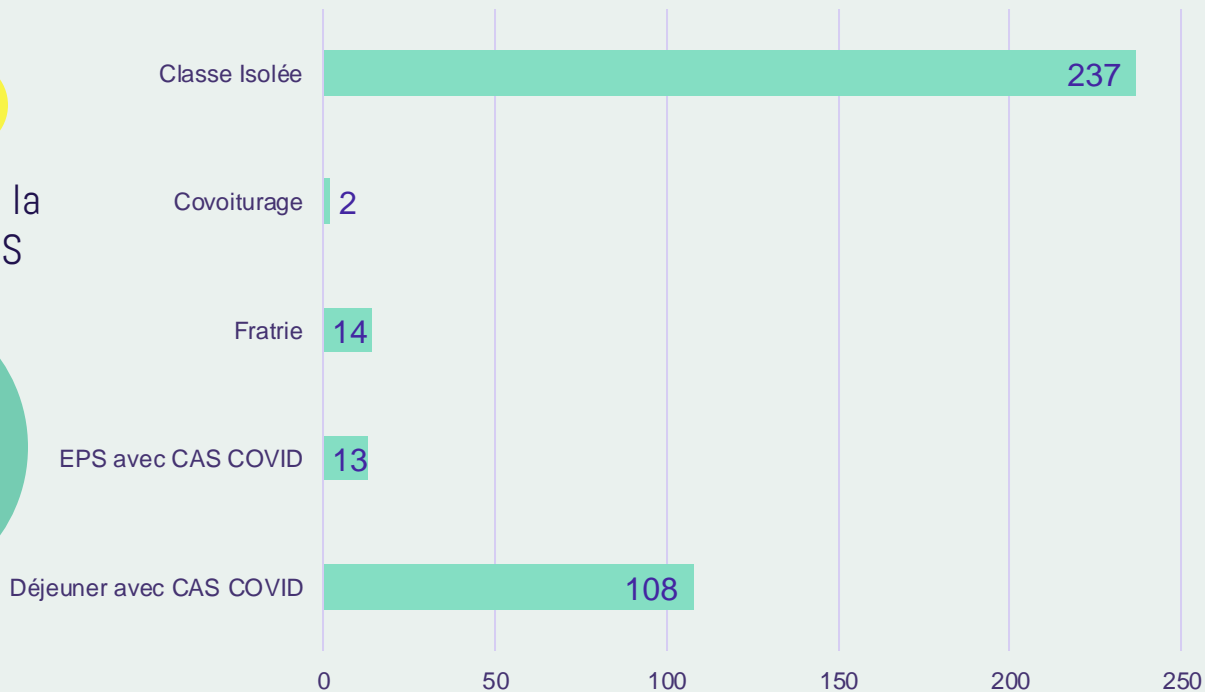


42 élèves positifs
au total

NOMBRE TOTAL DE CAS CONTACT


9

Classes isolées à la demande de l'ARS



374 ÉLÈVES

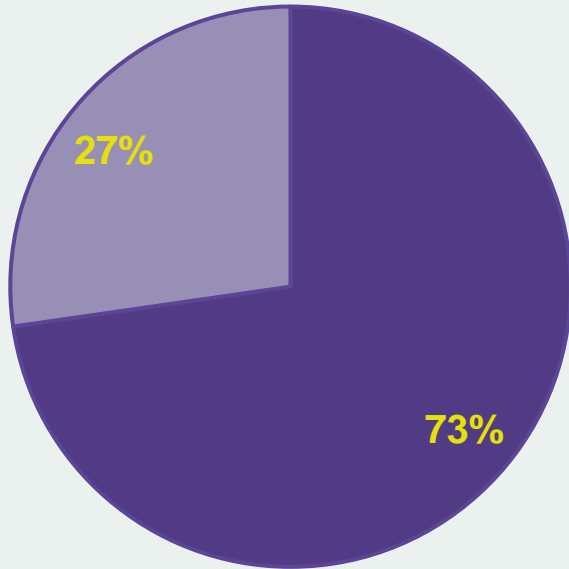
Isolés suite à un contact à risque



04. AU LYCÉE

Données recueillies du 04 janvier au 12 février 2021

TRANSMISSION DU VIRUS DU COVID


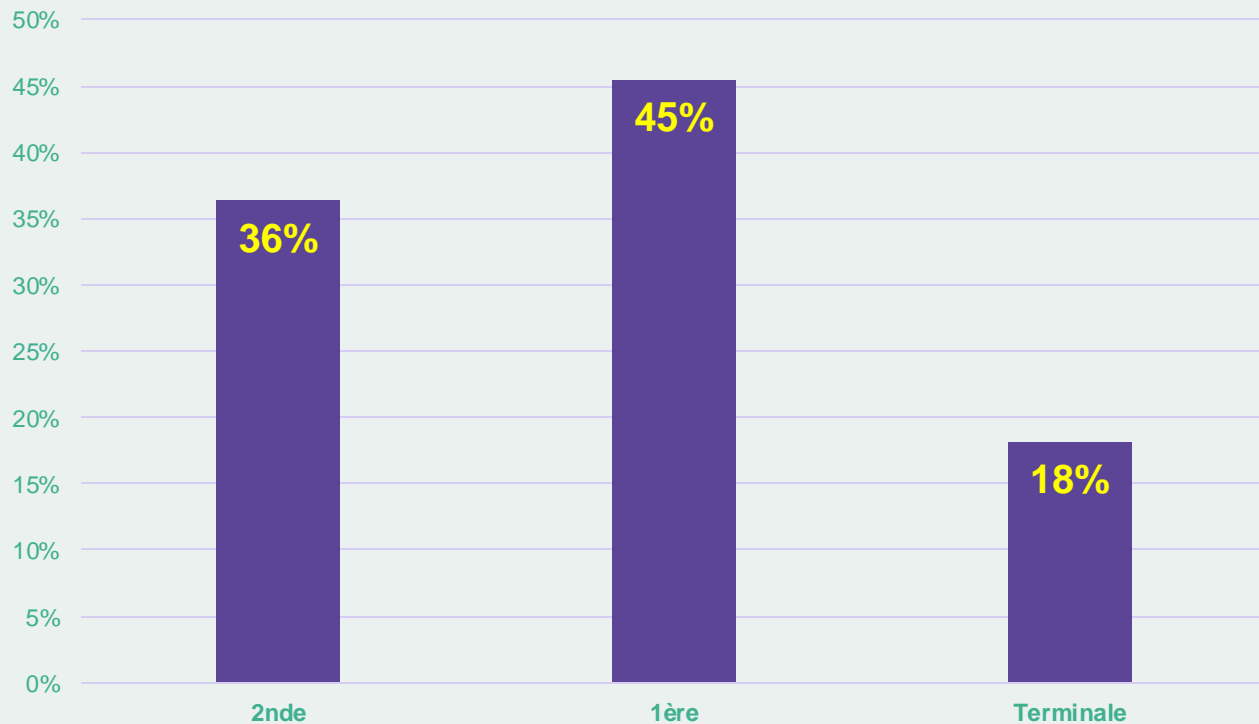


Pourquoi les élèves ont-ils effectué un test PCR?

MEMBRE DE LA FAMILLE TESTÉ POSITIF : 8 ●

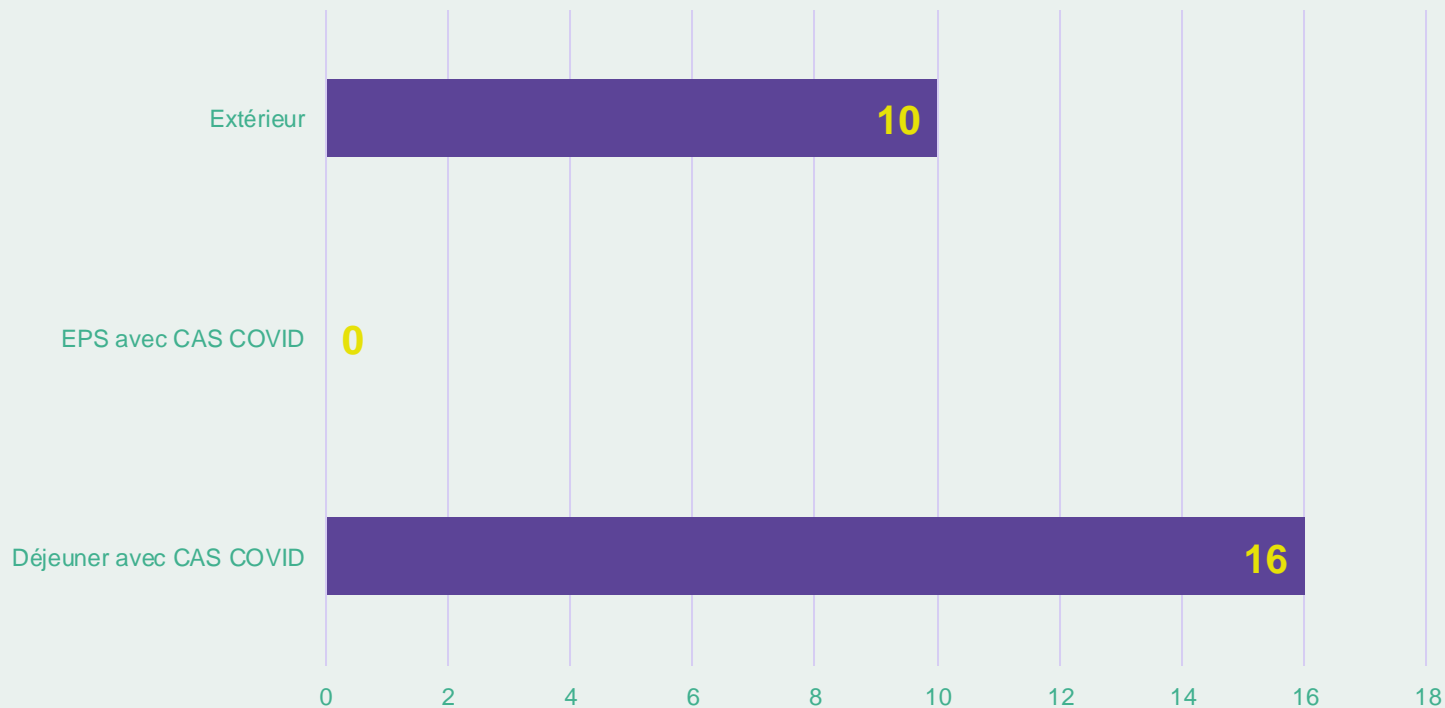
SYMPTÔMES : 3 ●

NOMBRE TOTAL DE CAS POSITIFS PAR NIVEAU




11 élèves positifs
au total

NOMBRE TOTAL DE CAS CONTACT




26 ÉLÈVES

Isolés suite à un contact à risque



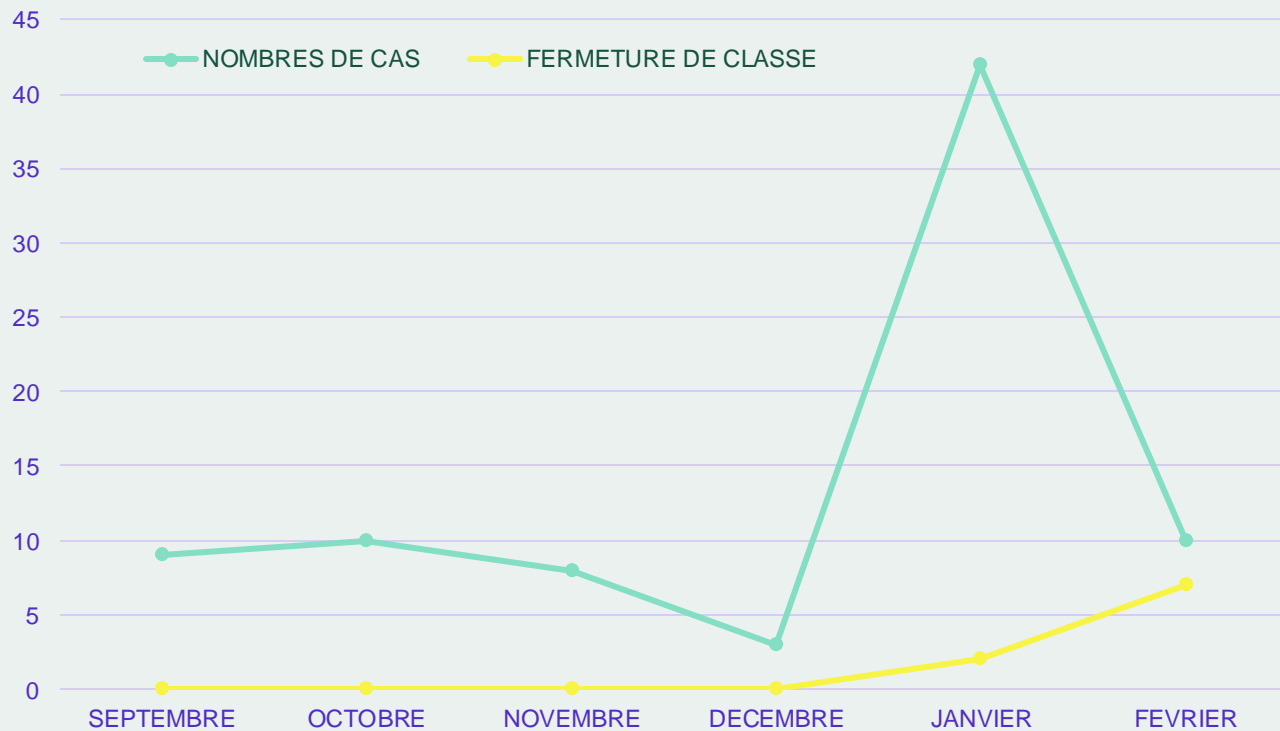
05.

BILAN



Classification des statistiques

EVOLUTION DU 1^{ER} SEPTEMBRE AU 12 FÉVRIER



ETAT DES LIEUX DEPUIS LA RENTRÉE 2020

COLLEGE

60 CAS POSITIFS

464 CAS CONTACT



LYCEE

23 CAS POSITIFS

48 CAS CONTACT

